



RICUBE
Traktoren für Spezialisten

Willkommen Agricube!

Mit eleganten Linien und einem aufgefrischten Stil stellt sich die neue Baureihe von Carraro Agricube auf dem Markt der Spezial-Traktoren vor, um den vielseitigen Anforderungen dieses Bereichs zu begegnen.

Die neue Baureihe Agricube mit Motoren FPT entsteht, um die Merkmale Leistungsfähigkeit, Qualität und Zuverlässigkeit mit der Vielseitigkeit ihrer zahlreichen Anwendungen zu vereinen. Ihre Kompaktheit und die große Auswahl an Konfigurationsmöglichkeiten, die von den modernen ergonomischen Lösungen gebotene Komfort machen aus Agricube den idealen Traktor für den Einsatz auf den zahlreichen Tätigkeiten.





Agricube

Vigneto / Vigneto Largo / Frutteto



Die Produktreihe

- › Neu in der Form und in den Inhalten, ist die Reihe Agricube Frutteto (F) / Vigneto Largo (VL) / Vigneto (V) mit Motoren FPT F5C in den Leistungen 75 und 88 PS und FPT NEF in der Leistung 100 PS erhältlich.
- › Die drei unterschiedlichen Achsbreiten, die Wahl der Ausführung mit Kabine oder Plattform, klappbarer vorderer Rahmen, das große Angebot an Getrieben und der Ausstattungsmix machen diese neue Traktorreihe sehr vielseitig und an jede mögliche Anforderung anpassbar.
- › Die Verfügbarkeit der integrierten Option der Frontzapfwelle und des Fronthubwerks, Kat. II mit Hubkraft von 1.300 kg macht diese Produktreihe noch vielseitiger.
- › Das Heckhubwerk (mechanisch oder elektronisch) mit einer Hubkraft von serienmäßigen 26 kN ist auf Wunsch auch mit 30 kN erhältlich, um höchste Wirksamkeit zu erlangen.

Agricube Merkmale

Vigneto / Vigneto Largo / Frutteto



Motor

- › Die elegante einteilige Motorabdeckung erleichtert das Öffnen und Schließen und die Zugänglichkeit für Wartungsarbeiten, indem es Stil und Zweckmäßigkeit vereint.



Heck-Zug- und Hubwerk

- › Das mechanische (serienmäßig) oder elektronische (optional) Hubwerk, mechanische (serienmäßig) oder hydraulische (optional) Stabilisatoren gewährleisten eine optimale Hubkraft von 26kN und 30kN (optional für Modell Frutteto und Vigneto Largo)



Fernbedienung des elektronischen Hubwerks

- › Die Fernbedienung des elektronischen Hubwerks, auf beiden Rückleuchten-Gehäusen angebracht, erleichtert die Handhabung des Heck-Hubwerks.
- › Für das mechanische Hubwerk ist die praktische Fernbedienung mit mechanischer Steuerung optional erhältlich.



Hydraulikanlage

- › Die Förderleistung des Hydraulikkreislaufs (86 l/min mit zwei Pumpen serienmäßig und 101 l/min mit drei Pumpen optional) gewährleistet die erforderliche Fähigkeit, die immer höheren technischen Arbeitsansprüche zu befriedigen
- › Die Verwendung der seitlichen Anschlüsse, deren Lage die optimale Einsehbarkeit vom Fahrerplatz aus gewährleistet, ist dank des leichten Zugangs komfortabel und zweckmäßig.



Kompaktheit

- › Agricube vervollständigt seine Spezial-Traktor-Reihe mit der Ausführung Vigneto
- › Erhältlich in den Ausführungen mit Kabine oder mit Plattform mit klappbarem vorderem Überrollbügel, ist Agricube Vigneto mit seinen kompakten Abmessungen und seiner ergonomischen Linienführung die Antwort auf die Erfordernisse derjenigen, die auf engem Raum arbeiten müssen, ohne auf den Komfort zu verzichten.
- › Die Mindestbreite über alles gewährleistet beste Manövrierbarkeit auch in den engsten Arbeitsumgebungen.
- › Agricube Vigneto ist in den Modell 80 V erhältlich, jeweils mit den leistungsfähigen 4-Zylinder-Turbo-Motoren FPT F5C zu 75 PS.



Kabine

- › Erhältlich in den Ausführungen Lüftung/Heizung (serienmäßig) oder Heizung/Klimaanlage (optional)
- › Schallgedämmt, Kabinenboden auf 4 Silent Block aufgehängt
- › Verstellbares und einstellbares Lenkrad erhältlich
- › Zu öffnende Windschutzscheibe und Rückscheibe
- › Die neue Kabine für die Spezial-Traktoren wurde entworfen, um jeglichen erforderlichen Komfort zu bieten und stellt eine ausgezeichnete Antwort für alle dar, die berechtigterweise heute erwarten, in einer bequemen und gleichzeitig zweckmäßigen Umgebung arbeiten zu können.



Hydraulikanlage

- › Große Auswahl von Verteiler-Optionen für die Baureihe der Spezial-Traktoren:
 - 2 DE-Verteiler mit 4 Heckausgängen push-pull, 2 Pumpen (serienmäßig)
 - 3 DE-Verteiler mit 6 Heckausgängen push-pull, Flussregler, 2 oder 3 Pumpen (optional)
 - 3 DE-Verteiler mit 6 Heckausgängen und 4 seitlichen Ausgängen, push-pull, Flussregler, 3 Pumpen.



Fahrersitz

- › Komfort und Ergonomie. Jede Tätigkeit ist intuitiv.



Details

- › Jedes Detail wurde geschaffen, um die Kompaktheit, die saubere und dynamische Linienführung zu gewährleisten: Unerlässliche Erfordernisse für diejenigen, die auf dem Gebiet der Spezial-Anbauten tätig sind.

Agricube Technische Daten

Vigneto

80 V	
MOTOR	
Motor-Hersteller	FPT
Motorbezeichnung	F5C EURO III
Hubraum	3.200 cm ³
Zylinderzahl	4 turbo
Kühlung	Wasserkühlung
Höchstleistung ISO kW/hp	55 / 74,8
Zapfwellenleistung ISO kW/hp	46 / 62
Nenndrehzahl	2.300
Max. Drehmoment bei	1.250
Max Drehmoment	310 Nm @ 1.250 rpm
Drehmoment-Reserve	37%
Kraftstofftankinhalt (mit Front-Zapfwelle)	71 l 50 l
Kraftstoff-Zusatztankinhalt (optional, mit Front-Zapfwelle obligatorisch)	19 l
Waagerechter Auspuff	–
ELEKTRISCHE ANLAGE	
Batterie	100 Ah
Drehstromlichtmaschine	80 A
Anlasser	4,2 kW
GETRIEBE	
12 + 12	VW-RW: Synchro • Schalthebel: Seitlich • Getriebe: 4-Gang synchro • Schalbereiche: 3 Schaltbereiche langsam mittel schnell • Traktor-Geschwindigkeit: 30 km/h Traktor-Mindestgeschwindigkeit: 1,4 km/h mit Hinterreifen 13.6R28
24 + 24	VW-RW: Synchro • HI-LO: Synchro • Schalthebel: Seitlich • Getriebe: 4-Gang synchro Schalbereiche: 3 Schaltbereiche langsam mittel schnell • Traktor-Geschwindigkeit: 40 km/h • Traktor-Mindestgeschwindigkeit: 0,5 km/h mit Hinterreifen 13.6R28
24 + 24	VW-RW: Synchro • HI-LO: Power • Schalthebel: Seitlich • Getriebe: 4-Gang synchro Schalbereiche: 3 Schaltbereiche langsam mittel schnell • Traktor-Geschwindigkeit: 40 km/h • Traktor-Mindestgeschwindigkeit: 0,5 km/h mit Hinterreifen 13.6R28
24 + 12	VW-RW: Power • HI-LO: Power • Schalthebel: Seitlich • Getriebe: 4-Gang synchro Schalbereiche: 3 Schaltbereiche langsam mittel schnell • Traktor-Geschwindigkeit: 40 km/h • Traktor-Mindestgeschwindigkeit: 0,5 km/h mit Hinterreifen 13.6R28
MECHANISCHE ZAPFWELLE	
Drehzahl-Optionen (Trockenkupplung)	540 - 540/540 E - 540/1.000
Synchronisierte Zapfwelle	Optional
Drehzahlanzeige am Armaturenbrett	Serienmäßig
ELEKTRO-HYDRAULISCHE ZAPFWELLE	
Drehzahl-Optionen (Nasskupplung)	540/540 E - 540/1.000
Synchronisierte Zapfwelle	Serienmäßig
Drehzahlanzeige am Armaturenbrett	Serienmäßig
KUPPLUNG	
Unabhängig, trocken	11"

BREMSEN	
Bremsbetätigung	Mechanisch und hydraulisch integriert
Bremskonfiguration	Nassscheibe
DIFFERENTIALSPERRE	
Typ	Mechanisch, mit Bolzen
Betätigung	Hydraulisch
VORDERACHSE	
Max. Lenkeinschlag	55°
Neigungswinkel	6°
Differential-Typ	Sperrdifferential
Flanschabstand	925 mm
4-Rad-Betätigung	Elektrohydraulisch
Differentialsperre	Automatisch
HINTERACHSE	
Typ	Epizykloid
Verhältnis	6:1
Flanschabstand	892 mm
HINTERE DIFFERENTIALSPERRE	
Typ	Mechanisch, mit Bolzen
Betätigung	Hydraulisch
HYDRAULIKANLAGE	
Max. Hubkraft	2.600 kg (serienmäßig) - 3.000 kg (optional)
Hubwerk	Mechanisch mit Stellung, Kraft, gemischter Steuerung (serienmäßig) - Hydraulisch (optional)
Verteiler	2 Doppelwirkung: 1 SE/1DE + 1 SE/DE mit einfacher neutraler Rückführung (4 Heckausgänge)
Pumpenleistung (l/min)	Mit 2 Pumpen (serienmäßig): 61,2 + 24,8 Mit 3 Pumpen (optional): 41,5 + 35 + 24,8
DREI-PUNKT-ANHÄNGERKUPPLUNG	
3-Punkt-Anhängerkupplung Kat.	1N/1/2
Untere Kupplungsbügel	Kugelgelenk, mit mechanischer Ausgleichs-Zugstange (serienmäßig)
Untere Kupplungsbügel	Kugelgelenk oder Haken mit Schnellkupplung und hydraulischem Hubausgleich (optional)
FRONT-BALLAST	
Option	4 Elemente zu 30 kg (120 kg)
FAHRERPLATZ OFFENE AUSFÜHRUNG	
Plattform	Aufgehängt, schallgedämmt, auf 4 Silent Blocks
Überrollbügel	Vorder, klappbar
Lenkrad	Feststehend (serienmäßig), in Höhe und Neigung verstellbar (optional)
Sitz	Aufgehängt, mechanische Federung, aus PVC (serienmäßig), Pneumatische Aufhängung, aus PVC (optional)
Rückspiegel	1 ausziehbarer linker Spiegel (serienmäßig), 1 ausziehbarer rechter Spiegel (optional)
Armaturenbrett	Mehrfunktionsanzeige
Bedienungsanleitung	Englische / Italienische Fassung (serienmäßig)
FAHRERPLATZ KABINEN-AUSFÜHRUNG	
Kabine	Schallgedämpt, Aufhängung auf 4 Silent Blocks, belüftete und beheizte Ausführung
Luftfilter	Optional
Lenkrad	Feststehend (serienmäßig), in Höhe und Neigung verstellbar (optional)
Sitz	Aufgehängt, mechanische Federung, Stoffbezug (serienmäßig), Pneumatische Aufhängung, Sitz aus Stoffbezug (optional)
Rückspiegel	2 Außenspiegel rechts und links
Armaturenbrett	Mehrfunktionsanzeige
Bedienungsanleitung	Englische / Italienische Fassung (serienmäßig)

Agricube Technische Daten

Vigneto Largo

	80 VL	90 VL	100 VL
MOTOR			
Motor-Hersteller	FPT	FPT	FPT
Motorbezeichnung	F5C (EURO IIIA)	F5C (EURO IIIA)	NEF (EURO IIIA)
Hubraum	3.200 c ³	3.200 c ³	4.500 c ³
Zylinderzahl	4 turbo	4 turbo intercooler	4 turbo intercooler
Kühlung	Wasserkühlung	Wasserkühlung	Wasserkühlung
Höchstleistung ISO kW/hp	55 / 74,8	65 / 88,4	74 / 100,6
Zapfwellenleistung ISO kW/hp	46 / 62	55 / 75	63 / 86
Nenn Drehzahl	2.300	2.300	2.200
Max. Drehmoment bei	1.250	1.300	1.250
Max Drehmoment	310 Nm@1.250 rpm	350 Nm@1.300 rpm	430 Nm@1.250 rpm
Drehmoment-Reserve	37%	36%	28%
Kraftstofftankinhalt	71 l	71 l	71 l
(mit Front-Zapfwelle)	50 l	50 l	50 l
Kraftstoff-Zusatztankinhalt (optional, mit Front-Zapfwelle obligatorisch)	19 l	19 l	19 l
Waagerechter Auspuff	–	–	–
ELEKTRISCHE ANLAGE			
Batterie	100 Ah	100 Ah	100 Ah
Drehstromlichtmaschine	80 A	80 A	90 A
Anlasser	4,2 kW	4,2 kW	4,2 kW
GETRIEBE			
12 + 12	VW-RW: Synchro · Schalthebel: Seitlich · Getriebe: 4-Gang synchro · Schalbereiche: 3 Schaltbereiche langsam mittel schnell · Traktor-Geschwindigkeit: 30 km/h Traktor-Mindestgeschwindigkeit: 1,5 km/h mit Hinterreifen 14.9R28		
24 + 24	VW-RW: Synchro · HI-LO: Synchro · Schalthebel: Seitlich · Getriebe: 4-Gang synchro Schalbereiche: 3 Schaltbereiche langsam mittel schnell · Traktor-Geschwindigkeit: 40 km/h · Traktor-Mindestgeschwindigkeit: 0,5 km/h mit Hinterreifen 14.9R28		
24 + 24	VW-RW: Synchro · HI-LO: Power · Schalthebel: Seitlich · Getriebe: 4-Gang synchro Schalbereiche: 3 Schaltbereiche langsam mittel schnell · Traktor-Geschwindigkeit: 40 km/h · Traktor-Mindestgeschwindigkeit: 0,5 km/h mit Hinterreifen 14.9R28		
24 + 12	VW-RW: Power · HI-LO: Power · Schalthebel: Seitlich · Getriebe: 4-Gang synchro Schalbereiche: 3 Schaltbereiche langsam mittel schnell · Traktor-Geschwindigkeit: 40 km/h · Traktor-Mindestgeschwindigkeit: 0,5 km/h mit Hinterreifen 14.9R28		
MECHANISCHE ZAPFWELLE			
Drehzahl-Optionen (Trockenkupplung)	540 - 540/540 E - 540/1.000		
Synchronisierte Zapfwelle	Optional		
Drehzahlanzeige am Armaturenbrett	Serienmäßig		
ELEKTRO-HYDRAULISCHE ZAPFWELLE			
Drehzahl-Optionen (Nasskupplung)	540/540 E - 540/1.000		
Synchronisierte Zapfwelle	Serienmäßig		
Drehzahlanzeige am Armaturenbrett	Serienmäßig		
KUPPLUNG			
Unabhängig, trocken	11"		

BREMSEN	
Bremsbetätigung	Mechanisch und hydraulisch integriert
Bremskonfiguration	Nassscheibe
VORDERACHSE	
Max. Lenkeinschlag	54°
Neigungswinkel	8°
Differential-Typ	Sperrdifferential
Flanschabstand	990 mm
4-Rad-Betätigung	Elektrohydraulisch
Differentialsperre	Automatisch
HINTERACHSE	
Typ	Epizykloid
Verhältnis	6:1
Flanschabstand	972 mm
HINTERE DIFFERENTIALSPERRE	
Typ	Mechanisch, mit Bolzen
Betätigung	Hydraulisch
HYDRAULIKANLAGE	
Max. Hubkraft	2.600 kg (serienmäßig) - 3.000 kg (optional)
Hubwerk	Mechanisch mit Stellung, Kraft, gemischter Steuerung (serienmäßig) - Hydraulisch (optional)
Verteiler	2 Doppelwirkung: 1 SE / 1DE + 1 SE / DE mit einfacher neutraler Rückführung (4 Heckausgänge)
Pumpenleistung (l/min)	Mit 2 Pumpen (serienmäßig): 61,2 + 24,8 Mit 3 Pumpen (optional): 41,5 + 35 + 24,8
DREI-PUNKT-ANHÄNGERKUPPLUNG	
3-Punkt-Anhängerkupplung Kat.	1N / 1 / 2
Untere Kupplungsbügel	Kugelgelenk, mit mechanischer Ausgleichs-Zugstange (serienmäßig)
Untere Kupplungsbügel	Kugelgelenk oder Haken mit Schnellkupplung und hydraulischem Hubausgleich (optional)
Stabilisatoren	Mechanisch (serienmäßig) - Hydraulisch (optional)
FRONT-BALLAST	
Option	4 Elemente zu 30 kg (120 kg)
FAHRERPLATZ OFFENE AUSFÜHRUNG	
Plattform	Aufgehängt, schallgedämmt, auf 4 Silent Blocks
Überrollbügel	Vorder, klappbar
Lenkrad	Feststehend (serienmäßig), in Höhe und Neigung verstellbar (optional)
Sitz	Aufgehängt, mechanische Federung, aus PVC (serienmäßig), Pneumatische Aufhängung, aus PVC (optional)
Rückspiegel	1 ausziehbarer linker Spiegel (serienmäßig), 1 ausziehbarer rechter Spiegel (optional)
Armaturenbrett	Mehrfunktionsanzeige
Bedienungsanleitung	Englische / Italienische Fassung (serienmäßig)
FAHRERPLATZ KABINEN-AUSFÜHRUNG	
Kabine	Schallgedämpt, Aufhängung auf 4 Silent Blocks, belüftete und beheizte Ausführung
Luftfilter	8"
Lenkrad	Feststehend (serienmäßig), in Höhe und Neigung verstellbar (optional)
Sitz	Aufgehängt, mechanische Federung, Stoffbezug (serienmäßig), Pneumatische Aufhängung, aus Stoffbezug (optional)
Rückspiegel	2 Außenspiegel rechts und links
Armaturenbrett	Mehrfunktionsanzeige
Bedienungsanleitung	Englische / Italienische Fassung (serienmäßig)

Agricube Technische Daten

Frutteto

	80 F	90 F	100 F
MOTOR			
Motor-Hersteller	FPT	FPT	FPT
Motorbezeichnung	F5C (EURO IIIA)	F5C (EURO IIIA)	NEF (EURO IIIA)
Hubraum	3.200 c ³	3.200 c ³	4.500 c ³
Zylinderzahl	4 turbo	4 turbo intercooler	4 turbo intercooler
Kühlung	Wasserkühlung	Wasserkühlung	Wasserkühlung
Höchstleistung ISO kW/hp	55 / 74,8	65 / 88,4	74 / 100,6
Zapfwellenleistung ISO kW/hp	46 / 62	55 / 75	63 / 86
Nenn Drehzahl	2.300	2.300	2.200
Max. Drehmoment bei	1.250	1.300	1.250
Max Drehmoment	310Nm@1.250rpm	350Nm@1.300rpm	430Nm@1.250rpm
Drehmoment-Reserve	37%	36%	28%
Kraftstofftankinhalt	71 l	71 l	71 l
(mit Front-Zapfwelle)	50 l	50 l	50 l
Kraftstoff-Zusatztankinhalt (optional, mit Front-Zapfwelle obligatorisch)	19 l	19 l	19 l
Waagerechter Auspuff	–	–	–
ELEKTRISCHE ANLAGE			
Batterie	100 Ah	100 Ah	100 Ah
Drehstromlichtmaschine	80 A	80 A	90 A
Anlasser	4,2 kW	4,2 kW	4,2 kW
GETRIEBE			
12 + 12	VW-RW: Synchro • Schalthebel: Seitlich • Getriebe: 4-Gang synchro • Schalbereiche: 3 Schaltbereiche langsam mittel schnell • Traktor-Geschwindigkeit: 30 km/h Traktor-Mindestgeschwindigkeit: 1,5 km/h mit Hinterreifen 420/70R28		
24 + 24	VW-RW: Synchro • HI-LO: Synchro • Schalthebel: Seitlich • Getriebe: 4-Gang synchro Schalbereiche: 3 Schaltbereiche langsam mittel schnell • Traktor-Geschwindigkeit: 40 km/h • Traktor-Mindestgeschwindigkeit: 0,5 km/h mit Hinterreifen 420/70R28		
24 + 24	VW-RW: Synchro • HI-LO: Power • Schalthebel: Seitlich • Getriebe: 4-Gang synchro Schalbereiche: 3 Schaltbereiche langsam mittel schnell • Traktor-Geschwindigkeit: 40 km/h • Traktor-Mindestgeschwindigkeit: 0,5 km/h mit Hinterreifen 420/70R28		
24 + 12	VW-RW: Power • HI-LO: Power • Schalthebel: Seitlich • Getriebe: 4-Gang synchro Schalbereiche: 3 Schaltbereiche langsam mittel schnell • Traktor-Geschwindigkeit: 40 km/h • Traktor-Mindestgeschwindigkeit: 0,5 km/h mit Hinterreifen 420/70R28		
MECHANISCHE ZAPFWELLE			
Drehzahl-Optionen (Trockenkupplung)	540 - 540/540 E - 540/1.000		
Synchronisierte Zapfwelle	Optional		
Drehzahlanzeige am Armaturenbrett	Serienmäßig		
ELEKTRO-HYDRAULISCHE ZAPFWELLE			
Drehzahl-Optionen (Nasskupplung)	540/540 E - 540/1.000		
Synchronisierte Zapfwelle	Serienmäßig		
Drehzahlanzeige am Armaturenbrett	Serienmäßig		
KUPPLUNG			
Unabhängig, trocken	11"		

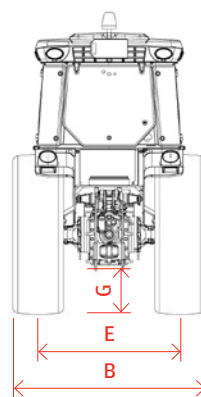
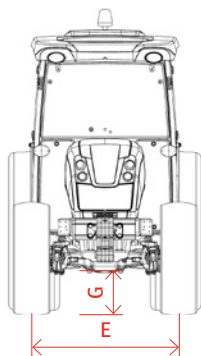
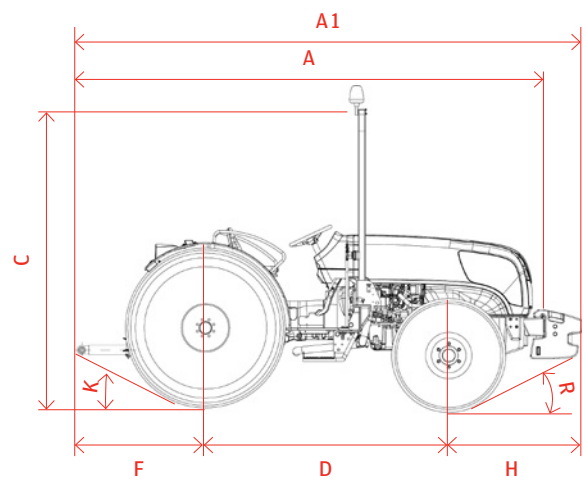
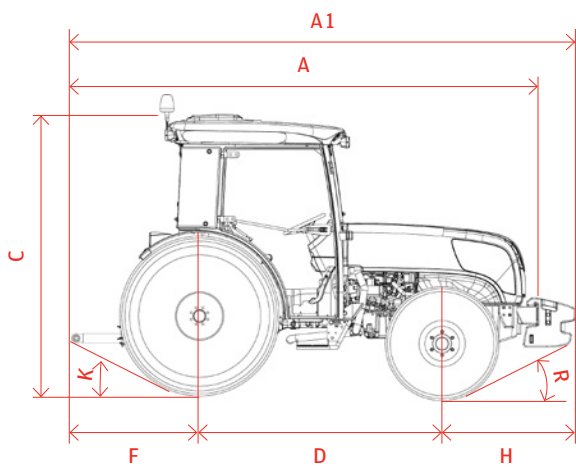
BREMSEN	
Bremsbetätigung	Mechanisch und hydraulisch integriert
Bremskonfiguration	Nassscheibe
DIFFERENTIALSPERRE	
Typ	Mechanisch, mit Bolzen
Betätigung	Hydraulisch
VORDERACHSE	
Max. Lenkeinschlag	52°
Neigungswinkel	8°
Differential-Typ	Sperrdifferential
Flanschabstand	1.325 mm
4-Rad-Betätigung	Elektrohydraulisch
Differentialsperre	Automatisch
HINTERACHSE	
Typ	Epizykloid
Verhältnis	6:1
Flanschabstand	1.242 mm
HINTERE DIFFERENTIALSPERRE	
Typ	Mechanisch, mit Bolzen
Betätigung	Hydraulisch
HYDRAULIKANLAGE	
Max. Hubkraft	2.600 kg (serienmäßig) - 3.000 kg (optional)
Hubwerk	Mechanisch mit Stellung, Kraft, gemischter Steuerung (serienmäßig) - Hydraulisch (optional)
Verteiler	2 Doppelwirkung: 1 SE/1DE + 1 SE/DE mit einfacher neutraler Rückführung (4 Heckausgänge)
Pumpenleistung (l/min)	Mit 2 Pumpen (serienmäßig): 61,2 + 24,8 Mit 3 Pumpen (optional): 41,5 + 35 + 24,8
DREI-PUNKT-ANHÄNGERKUPPLUNG	
3-Punkt-Anhängerkupplung Kat.	1N/1/2
Untere Kupplungsbügel	Kugelgelenk, mit mechanischer Ausgleichs-Zugstange (serienmäßig)
Untere Kupplungsbügel	Kugelgelenk oder Haken mit Schnellkupplung und hydraulischem Hubausgleich (optional)
FRONT-BALLAST	
Option	4 Elemente zu 30 kg (120 kg)
Option	6 Elemente zu 30 kg (180 kg)
FAHRERPLATZ OFFENE AUSFÜHRUNG	
Plattform	Aufgehängt, schallgedämmt, auf 4 Silent Blocks
Überrollbügel	Vorder, klappbar
Lenkrad	Feststehend (serienmäßig), in Höhe und Neigung verstellbar (optional)
Sitz	Aufgehängt, mechanische Federung, aus PVC (serienmäßig), Pneumatische Aufhängung, aus PVC (optional)
Rückspiegel	1 ausziehbarer linker Spiegel (serienmäßig), 1 ausziehbarer rechter Spiegel (optional)
Armaturenbrett	Mehrfunktionsanzeige
Bedienungsanleitung	Englische / Italienische Fassung (serienmäßig)
FAHRERPLATZ KABINEN-AUSFÜHRUNG	
Kabine	Schallgedämpt, Aufhängung auf 4 Silent Blocks, belüftete und beheizte Ausführung
Luftfilter	Optional
Lenkrad	Feststehend (serienmäßig), in Höhe und Neigung verstellbar (optional)
Sitz	Aufgehängt, mechanische Federung, Stoffbezug (serienmäßig), Pneumatische Aufhängung, aus Stoffbezug (optional)
Rückspiegel	2 Außenspiegel rechts und links
Armaturenbrett	Mehrfunktionsanzeige
Bedienungsanleitung	Englische / Italienische Fassung (serienmäßig)

Agricube Abmessungen und Gewichte

		Vigneto		Vigneto Largo		Frutteto	
		CAB	OOS	CAB	OOS	CAB	OOS
A * (mm)	4 WD	3.991	3.991	3.991	3.991	3.991	3.991
A 1 * (mm)	4 WD	4.316	4.316	4.316	4.316	4.316	4.316
B max (mm)	4 WD	1.700	1.700	1.900	1.900	1.980	1.980
C (mm)	4 WD	2.335	2.482	2.385	2.533	2.385	2.533
D * (mm)	4 WD	2.098	2.098	2.098	2.098	2.074	2.074
E vorne (mm)	4 WD	822 ÷ 1.022	822 ÷ 1.022	846 ÷ 1.110	846 ÷ 1.110	997 ÷ 1.625	997 ÷ 1.625
E hinten (mm)	4 WD	896 ÷ 1.296	896 ÷ 1.296	928 ÷ 1.376	928 ÷ 1.376	1.102 ÷ 1.646	1.102 ÷ 1.646
F (mm)	4 WD	1.060	1.060	1.060	1.060	1.060	1.060
G (mm)	4 RM	270 ant 295 post	270 ant 295 post	306 ant 355 post	306 ant 355 post	295 ant 355 post	295 ant 355 post
H (mm)	4 WD	1.158	1.158	1.158	1.158	1.182	1.182
R	4 WD	20°	20°	22°	22°	25° 30'	25° 30'
K	4 WD	22° 30'	22° 30'	24°	24°	24°	24°
Vorderräder	4 WD	7.50 ÷ R16	7.50 ÷ R16	280/70R18	280/70R18	320/70R20	320/70R20
Hinter- räder	4 WD	12.4R28 320/85R28	12.4R28 320/85R28	14.9R28 380/85R28	14.9R28 380/85R28	14.9R28 380/85R28	14.9R28 380/85R28
Gewicht ** [ohne Front- Ballast]	4 WD	2.645 kg	2.430 kg	2.905 kg	2.670 kg	2.965 kg	2.730 kg

* A, A 1, D mit Motor NEF: +87 mm / ** Gewicht mit Motor NEF: +70 kg

Vigneto / Vigneto Largo / Frutteto



Carraro Spa

Via Olmo, 37
35011 Campodarsego
Italien
T +39 049 9219111
F +39 049 9289111

**Carraro Tractors
Service & Support**

Viale del lavoro, 1
45100 Rovigo
Italien
T +39 0425 403611
F +39 0425 403674

**Carraro Tractors
Sales & Engineering**

Via Trentino, 4/6
35043 Monselice
Italien
T +39 0429 1709111
F +39 049 9289271

info@carrarotractors.com

Die hier enthaltenen Daten sind nur Richtwerte; die beschriebenen Modelle können ohne Vorankündigung durch den Hersteller verändert werden.

Zeichnungen und Fotos können optionale Ausstattung abbilden oder Ausstattung für andere Länder enthalten. Für weitere Informationen wenden Sie sich bitte an unser Vertriebsnetz.